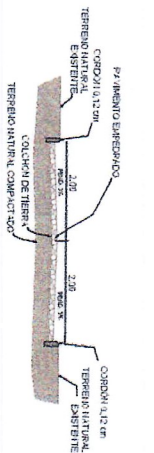


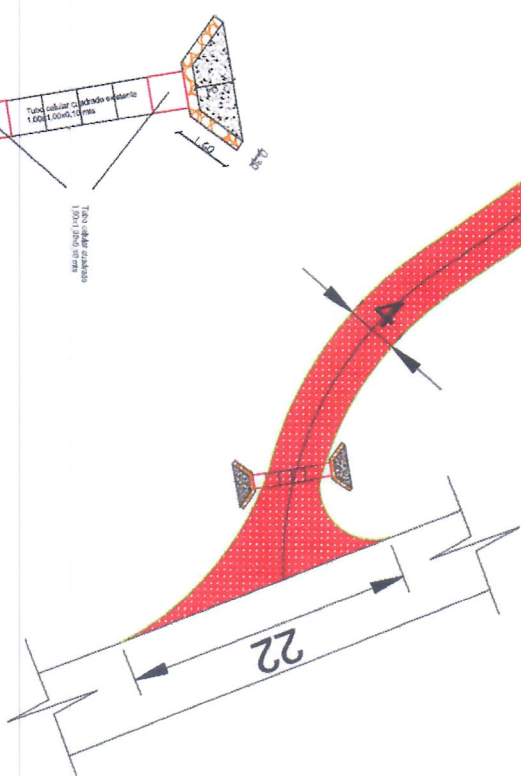
CORTE EMPEDRADO



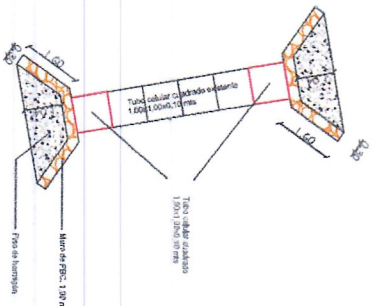
PAVIMENTO A EMPEDRAR
Ancho: 4m
Longitud: 50m




- ☒ CAMINO DE TIERRA
- ☒ PAVIMENTO A EMPEDRAR
- ☐ ASFALTO



DETALLE DE
ALCANTARILLADO



Ing. Civil Renny González
Reg. MOPC 2450

MUNICIPALIDAD DE SANTA FE DEL PARANA		
Departamento: De Obras		
Proyecto y Fiscalización		
Obra:	CONSTRUCCIÓN DE PAVIMENTO TIPO EMPEDRADO - PASANDO EL PREDIO DE LA EXPO	
Lam. N°: 01		
Año: 2.026		
		